

**ape**

PORTA PIÙ DI QUELLO CHE PESA.



VEICOLI TRASPORTO LEGGERO PIAGGIO. GRANDI LAVORATORI DI PICCOLA TAGLIA.



**PIAGGIO**<sup>®</sup>



**ape**

## QUALCOSA DI INCONFONDIBILE: LA STORIA



L'**Ape** è un mezzo molto particolare. Chiunque chiudendo gli occhi può immaginare la sua **inconfondibile sagoma** che attraversa il mondo ormai da oltre mezzo secolo. Sin dal momento della sua nascita nel **1948** Ape si è dimostrata la risposta ai bisogni professionali più diversi: un lungo tragitto, dentro la vita di generazioni, che le ha portato una popolarità straordinaria e una sincera simpatia. Ape infatti, pur attraverso tanti modelli e continui aggiornamenti di prodotto, è sempre rimasta fedele a se stessa ed alle caratteristiche che l'hanno resa unica: **semplicità** e **affidabilità**, **compattezza** ed una **capacità di carico da record**.

**Ape 50 Pianale**

L'originale. Sempre pronta a darti una mano. Imbattibile per le sue piccole dimensioni, per la maneggevolezza e i consumi contenuti. Ideale per il piccolo trasporto in zone rurali ed urbane.

**Ape 50 Furgone**

Il piccolo fattorino. Oltre a tanto spazio ti assicura facilità di carico e un'affidabilità assoluta. Utile per le frequenti consegne in ambito urbano.

**Ape Cross Country**

Il tuo "pick-up" giovane. Con lei non passi mai inosservato grazie ai colori trendy della sua carrozzeria, ai massicci e sicuri roll-bar e alla ricca dotazione di serie.

**Ape TM Furgone**

In caso di grandi consegne. Con Ape TM Furgone hai tutto lo spazio di cui hai bisogno grazie ad un ampio vano ben sfruttabile. Tutto semplice da caricare e da trasportare.

**Ape TM Pianale**

Ape da lavoro per eccellenza, disponibile con pianale corto, lungo e ribaltabile, nelle versioni con guida a volante o a manubrio. Ampia capacità di carico (fino a 2,75 m<sup>2</sup> con peso trasportabile di oltre 700 kg) e motorizzazioni benzina e diesel a basso consumo.





**ape**

## 50: PICCOLA E GENEROSA

**Ape 50** è la gamma di veicoli più piccoli e generosi al mondo. Ed è anche la più giovane visto che **si può guidare a partire dai 14 anni**. Piccola? Sì! perché nessuno come lei può trovare così facilmente parcheggio o superare i passaggi più stretti. Incredibile quanto riesce a trasportare (fino a 200 Kg di peso e fino a 1,5 m<sup>3</sup> di volume) con consumi così ridotti e in soli 2 metri e mezzo di lunghezza. Pianale lungo o corto, **spaziosa** come la versione Furgone o **giovane** come la versione Cross Country.





### Ape 50 Pianale

L'originale. **Ape al 100%**. È l'Ape più diffusa dell'intera gamma. Imbattibile per i suoi consumi: Ape 50 **ti permette di percorrere oltre 300 Km con un pieno**. È disponibile in due versioni, pianale lungo e pianale corto, in modo che i tuoi carichi abbiano sempre lo spazio che si meritano. Ape 50 pianale: **autentica ed economica**.



### Ape 50 Furgone

Il piccolo fattorino. Può infatti trasportare fino a 170 Kg di carico, completamente riparato e protetto nel suo **vano posteriore da 1,5 m<sup>3</sup> interamente sfruttabile e facile da caricare**. Il suo utilizzo ideale è nelle consegne frequenti in ambito urbano grazie alla sua **maneggevolezza e facilità di parcheggio**.



**ape**

**CROSS COUNTRY**

### **Ape Cross Country**

Il Pick-up simpaticamente trendy, grazie ai colori della carrozzeria e alle dotazioni "giovani" di serie.

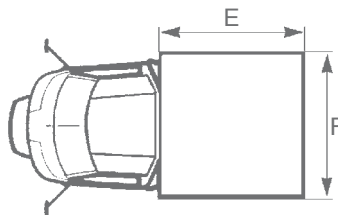
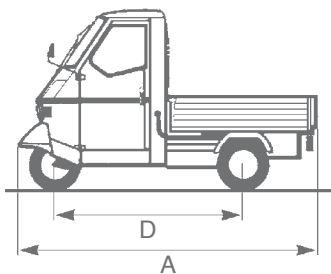
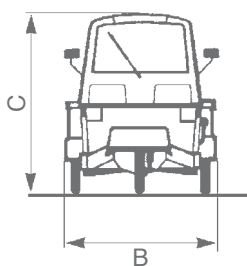
**Sicura**, con il roll-bar, paraurti anteriore e posteriore, terza luce di stop e ampi specchi retrovisori.

**Comoda**, perché puoi trasportarci la tavola da surf o da snowboard nel pianale mentre ascolti la tua musica preferita con l'autoradio che trovi di serie. Con Ape 50 Cross **non passi mai inosservato.**



## APE 50

MOTORE	monocilindrico a due tempi	FRENI	posteriori idraulici con comando a pedale; anteriore meccanico con comanda a leva sul manubrio; freno di stazionamento e di soccorso sulle ruote posteriori
CILINDRATA	49,8 cc		
ACCENSIONE	elettronica		
AVVIAMENTO	elettrico	VELOCITÀ MASSIMA	a norma di legge
IMPIANTO ELETTRICO	alternatore a volano 12V-80W, batteria 12V	CONSUMO A VUOTO A 25 KM/H	35 Km/lt
TELAIO	monotelaio in lamiera d'acciaio a scocca portante	CAPACITÀ SERBATOIO	10 litri
CAMBIO	4 marce più retromarcia	SPUNTO A SCARICO	18%
SOSPENSIONI ANTERIORI	braccio oscillante con molla elicoidale ed ammortizzatore	DIAMETRO DI STERZATA	6 m
SOSPENSIONI POSTERIORI	indipendente con molla elicoidale ed ammortizzatore idraulico su ciascuna ruota	PORTATA UTILE	Pianale 200 Kg, Furgone 170 Kg, Ape Cross Country 185 Kg
		PNEUMATICI	100 - 90 - 10"



	PIANALE	PIANLE CORTO	FURGONE	CROSS COUNTRY
A	2.700	2.490	2.500	2.530
B	1.260	1.260	1.260	1.260
C	1.550	1.550	1.590	1.610
D	1.590	1.590	1.590	1.590
E	1.420	1.270	1.260	1.250
F	1.200	1.200	1.200	1.260

dimensioni espresse in millimetri (mm)

**ape**

## TM: L'APE PER DEFINIZIONE

Quando pensi ad Ape non puoi che pensare a lei. Ape TM **risponde a tutte le tue esigenze** in fatto di trasporto. Grazie alla sua **versatilità** e al suo **ingombro contenuto** qualsiasi cosa abbia in mente di portare, **Ape TM è sempre la risposta ai tuoi bisogni**. Può infatti trasportare oltre i 7 quintali di carico utile (nella versione pianale) senza perdere neanche un grammo di affidabilità. **Affidabilità e durata nel tempo** sono infatti garantite dalle motorizzazioni diesel e benzina a basso consumo ed alla zincatura dei componenti soggetti a maggiore usura. Ape TM si può guidare con patente A.





**ape**

## TM: PIANALE E FURGONE



### Ape TM Pianale

Ape da lavoro per eccellenza. È prodotta nelle **versioni pianale corto, lungo e ribaltabile**. Nella versione pianale lungo la **superficie di carico utile arriva a ben 2,75 m<sup>2</sup> con peso trasportabile di oltre 700 Kg**. Puoi scegliere Ape TM tra la versione a manubrio, indispensabile per la guida in zone di campagna, e quella con il volante, adatta alla guida urbana ed extraurbana. È inoltre disponibile con sponde in lega leggera durature nel tempo e dal design moderno.



### Ape TM Furgone

In caso di grandi consegne. È il mezzo più adatto a portare carichi di una certa entità in ambito urbano ed indispensabile per quelli che necessitano di essere protetti dalle intemperie. **2,5 m<sup>3</sup> di spazio disponibile** per quasi **7 quintali di peso trasportabile** sono i numeri vincenti delle sue capacità di carico.

## Benzina

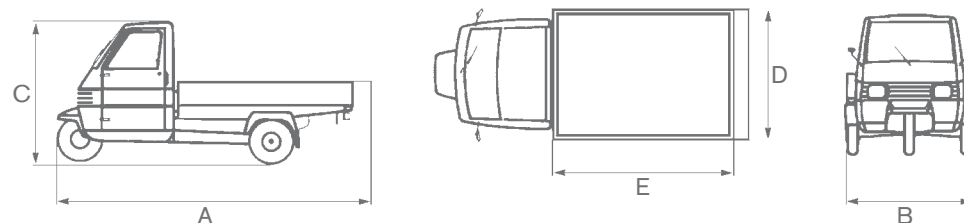
MOTORE	monocilindrico a due tempi
CILINDRATA	218 cc
POTENZA MASSIMA	7 Kw a 4.500 giri/min
ACCENSIONE	elettronica
IMPIANTO ELETTRICO	dinamotore 12V - 130 W
CAMBIO	4 marce più retromarcia
SOSPENSIONI ANTERIORI	braccio oscillante con molla elicoidale ed ammortizzatore idraulico
SOSPENSIONI POSTERIORI	indipendente a bracci triangolari oscillanti ed ammortizzatore idraulico con molla in gomma
FRENI	a doppio circuito idraulico
VELOCITÀ MASSIMA A CARICO	60 Km/h
CONSUMO A CARICO A 40 KM/H	16.5 Km/lt
CAPACITÀ SERBATOIO	15 litri
SPUNTO A CARICO	20%
DIAMETRO DI STERZATA	7 m
PORTATA UTILE	oltre 700 Kg versione pianale
PNEUMATICI	versione manubrio 4.00 12C ant. 125 R12C post. versione volante 125 R12C

## Diesel

MOTORE	4 tempi iniezione indiretta
CILINDRATA	422 cc
POTENZA MASSIMA	8,5 Kw a 4.300 giri/min
IMPIANTO ELETTRICO	12V con alternatore a volano magnete 12V 330 W
CAMBIO	4 marce più retromarcia 5 marce più retromarcia (versione volante)
SOSPENSIONI ANTERIORI	braccio oscillante con molla elicoidale ed ammortizzatore idraulico
SOSPENSIONI POSTERIORI	indipendente a bracci triangolari oscillanti ed ammortizzatore idraulico con molla in gomma
FRENI	a doppio circuito idraulico
VELOCITÀ MASSIMA A CARICO	63 Km/h
CONSUMO A CARICO A 40 KM/H	29 Km/lt
CAPACITÀ SERBATOIO	15 litri
SPUNTO A CARICO	20%
DIAMETRO DI STERZATA	7 m
PORTATA UTILE	oltre 700 Kg versione pianale
PNEUMATICI	versione manubrio 4.00 12C ant. 125 R12C post. versione volante 125 R12C

	Telaio*	Pianale stand.	Pianale lungo		Pianale ribalt.		Furgone
			benzina	diesel	benzina	diesel	
A	3.210	3.175	3.390		3.225	3.335	3.210
B	1.480	1.480	1.500		1.530		1.480
C	1.630	1.630	1.630		1.630		1.780
D	-	1.480	1.470	1.494	1.520		1.460
E	-	1.830	2.040		1.877	1.995	1.800

dimensioni espresse in millimetri (mm)





La **gamma Ape** vanta un **vasto numero di allestimenti** capaci di adattarsi in maniera specifica alle esigenze di categorie professionali pubbliche e private. Gli allestimenti Ape rappresentano un impegno del marchio Piaggio ad unire i vantaggi della flessibilità ai tradizionali valori di Ape: **robustezza, facilità di guida ed economia di esercizio.**



IGIENE AMBIENTALE



CELLA ISOTERMICA



R.S.U. RIBALTABILE



**PIAGGIO®**

**VEICOLI TRASPORTO LEGGERO**

PIAGGIO & C. S.P.A.  
VIALE RINALDO PIAGGIO, 25  
56025 PONTEDERA (PISA)



[www.piaggio.com](http://www.piaggio.com)  
[info@piaggio.com](mailto:info@piaggio.com)



#### SCHEDA TECNICA DI SINTESI

**Motore:** Diesel 4 tempi iniezione indiretta

**Cilindrata:** 422 cc

**Potenza massima:** 8,4 kw a 4.500 giri/min

**Impianto elettrico:** 12V con alternatore  
a volano magnete 12V 330W

**Cambio:** 4 marce più retromarcia

**Sospensioni Anteriori:** braccio oscillante  
con molla elicoidale ed ammortizzatore idraulico

**Sospensioni posteriori:** indipendente a bracci triangolari  
oscillanti ed ammortizzatore idraulico con molla in gomma

**Freni:** a doppio circuito idraulico

**Velocità massima a carico:** 56 km/h

**Consumo a carico a 40 km/h:** 28 km/l

**Capacità serbatoio:** 15 litri

**Spunto a carico:** 18%

**Portata:** 800 kg

**Pneumatici:** 4.50x10" 8 p.r.

**Dimensioni (lunghezza x larghezza)**

**Veicolo:** 3.400 mm. x 1.490 mm.

**Vano di carico:** 1.950 mm. x 1.400 mm.

PIAGGIO & C. S.P.A.

VIALE RINALDO PIAGGIO, 25 - 56025 PONTEDERA (PISA)

Numero Verde  
**800 81 82 98**

www.piaggio.com  
info@piaggio.com

 **PIAGGIO**<sup>®</sup>

VEICOLI TRASPORTO LEGGERO



L'azienda si riserva in ogni momento la possibilità di intervenire con modifiche tecniche ed estetiche per migliorare la qualità della sua produzione.

*Ape*  
Classic

L'INTRAMONTABILE.



VEICOLI TRASPORTO LEGGERO PIAGGIO. GRANDI LAVORATORI DI PICCOLA TAGLIA.

 **PIAGGIO**<sup>®</sup>





## UN MITO DI IERI, DI OGGI E DI DOMANI

Ritorna un vero e proprio mito su 3 ruote: Ape Classic, dalle forme e dal design "senza tempo", oggi nella esclusiva colorazione "verde vintage".

Grande capacità di carico, una robusta struttura ed una estrema semplicità di utilizzo e manutenzione.

Ape Classic: un mito di ieri, di oggi e di domani.



## LA FORMULA VINCENTE

Ape Classic riesce ad abbinare a dimensioni contenute un'eccezionale capacità di carico di ben 800 kg.

Pianale con sponde apribili sui tre lati per agevolare le operazioni di movimentazione della merce.

Un'affidabilità ed una durata nel tempo senza confronti coniugate ad una moderna motorizzazione diesel in linea con normative europee in tema di salvaguardia ambientale.

Ape Classic: tutte le qualità che hanno reso famosa la Gamma Ape nel mondo.

