

Quargo®

RISPARMI SULLA GESTIONE, MAI SUL CARICO.



VEICOLI TRASPORTO LEGGERO PIAGGIO. GRANDI LAVORATORI DI PICCOLA TAGLIA.



PIAGGIO®

Quargo®

RISPARMI SULLA GESTIONE, MAI SUL CARICO

Dalla lunga esperienza di **Piaggio**, che opera da più di 50 anni nel mercato dei Veicoli Commerciali, è nato **Quargo**, il nuovo modo di interpretare il trasporto professionale.

Quargo è un veicolo **solido, affidabile, economico e innovativo**: la risposta che aspettavi per migliorare la qualità del tuo lavoro.

Quargo è stato progettato per soddisfare le esigenze dei nostri clienti professionali che, ogni giorno, necessitano dell'aiuto di **un valido e concreto compagno di lavoro**.



Quargo®

LAVORA DI PIÙ, SPENDE DI MENO

Quargo è stato progettato per essere **efficiente ed economico** in ogni contesto di impiego professionale.

L'ampio pianale, la ridotta altezza da terra e le sponde completamente apribili da ogni lato lo rendono **facile per caricare e scaricare**.

Le dimensioni compatte e l'eccellente raggio di sterzata fanno di **Quargo** un veicolo estremamente **facile da guidare**.

Ma **Quargo** è soprattutto **economico**. La soluzione motoristica adottata permette di risparmiare fino al 50% dei costi fissi di gestione*.

La **Gamma Quargo** è completa e funzionale. Il veicolo è disponibile nelle versioni **Pianale**, **Pianale Ribaltabile** e **Chassis**, alle quali si aggiungono gli allestimenti **Furgone** e **Centinato**.



BASSI COSTI DI GESTIONE




Risparmi fino al 50% sui costi fissi di gestione, rispetto a veicoli con portata simile*

PORTATA FINO A 750 KG



Portata fino a 750 Kg con elevata funzionalità dei piani di carico

MANOVRABILITÀ



Agile e maneggevole con un raggio di sterzata di soli 3,7 metri



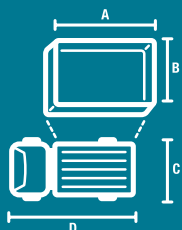
Lo spazio di **Quargo Pianale** è stato strutturato in modo ottimale dai progettisti di Piaggio.

Il grande pianale di carico (2.115 mm x 1.400 mm) è di **facile accessibilità** grazie ad un'altezza da terra contenuta (soli 765 mm).

Le sponde, completamente apribili sui 3 lati, rendono estremamente comoda la movimentazione dei carichi più voluminosi ed ingombranti.



CARICO UTILE



A: 2.115 mm
B: 1.400 mm
C: 1.490 mm
D: 3.495 mm


IDEALE PER



Aziende decorative



Vivaisti e floricoltori



Parchi e giardini



Fioristi



Carpenteria



Ortofrutta



Aziende artigiane



Aziende agricole

Quargo®

PIANALE RIBALTABILE

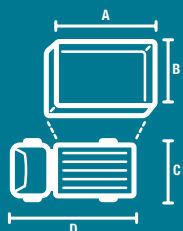
La grande portata di **Quargo Pianale Ribaltabile** si sposa con la versatilità e l'unicità di questa versione.

Il meccanismo di innalzamento del pianale permette un **ampio angolo di ribaltamento**.

La **sponda posteriore bifunzionale** (con apertura tradizionale o basculante) **agevola notevolmente le operazioni di scarico**. Inoltre tutte le sponde sono completamente apribili e garantiscono una grande accessibilità al piano di carico.




**CARICO
UTILE**



A: 1.930 mm
B: 1.400 mm
C: 1.490 mm
D: 3.500 mm

IDEALE
PER



Parchi
e giardini



Aziende edili



Manutenzione
stradale



Carpenteria



Manutenzione

Quargo®

FURGONE

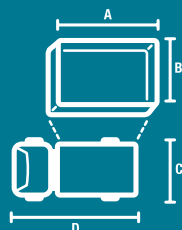
Quargo Furgone è dotato di un box in lega leggera (altezza 1.200 mm, larghezza 1.460 mm) dal design moderno e funzionale con un **volume di carico di 3,5 metri cubi**.

La furgonatura, costruita con montanti che garantiscono solidità e resistenza ai vertici della categoria, è completata da **sportelli posteriori con angolo di apertura fino a 270°**.

Estrema cura anche alla protezione del carico grazie alle **chiusure esterne con sistema Power Brace e Anti Racking**.



VOLUME DI CARICO



A: 2.115 mm
B: 1.400 mm
C: 1.490 mm
D: 3.495 mm

IDEALE PER



Elettrotecnica



Idraulica



Manutenzione



Catering



Corrieri e trasporti



Imprese di pulizia



Aziende artigiane

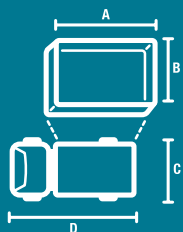
Il **Centinato** (accessorio abbinabile al Pianale) assicura una veloce ed economica trasformazione di Quargo, garantendo maggiore protezione delle merci trasportate.

La **copertura** è morbida, resistente, impermeabile e facile da pulire.

Il comodo e funzionale sistema di tiranti e moschettoni, permette inoltre la completa apertura delle superfici telonate per **semplificare le operazioni di carico** o rendere Quargo un perfetto punto vendita mobile.



**CARICO
UTILE**




A: 2.115 mm
B: 1.400 mm
C: 1.490 mm
D: 3.495 mm

IDEALE
PER



Aziende
decorative



Vivaisti
e floricoltori



Fioristi



Aziende
artigiane



Ortofrutta



Trasporti

Quargo Chassis è la struttura modulare sulla quale realizzare numerosi allestimenti in grado di rispondere in maniera precisa e puntuale alle particolari esigenze di molte categorie professionali.

Quargo Chassis può diventare la soluzione perfetta per qualsiasi tipologia di lavoro.

Chiedi maggiori informazioni ai Concessionari Piaggio VTL per conoscere le numerose personalizzazioni disponibili.



**ALCUNI
ESEMPI**



Pianale maggiorato



Vasca R.S.U. ribaltabile



Pianale trilaterale



Cestello aereo




Cella isotermitica



Risparmia fino al 50% sui costi fissi di gestione, rispetto a veicoli con portata simile*



Portata di 750 kg con elevata funzionalità del piano di carico




Robustezza, solidità, funzionalità ed affidabilità in tutte le situazioni di lavoro



Si guida a partire da 16 anni con la patente A1, oppure da 18 anni con la patente B

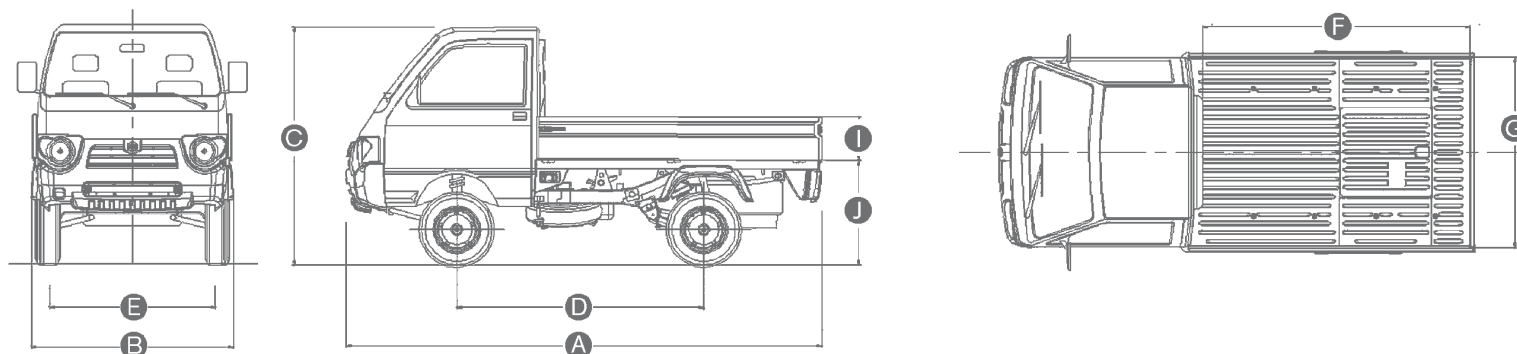


Le dimensioni compatte lo rendono facile da guidare e da parcheggiare. Ideale per ogni contesto di mobilità professionale



Agile e maneggevole grazie ad un raggio di sterzata di soli 3,7 metri





Prestazioni		Dimensioni e caratteristiche		Pianale	Pianale Ribaltabile
Cilindrata (cc)	686	Lunghezza A (mm)		3.495	3.500
Velocità Max (km/h)	80	Larghezza B (mm)		1.490	1.490
Potenza Max (kw)	13	Altezza C (mm)		1.705	1.800
Alimentazione	Diesel Iniezione indiretta	Passo D (mm)		1.815	1.815
Trazione	Posteriore	Carreggiata Ant. E (mm)		1.230	1.230
Cambio	5 marce sincronizzate + Retr.	Carreggiata Post. (mm)		1.280	1.280
Raffreddamento	A liquido	Lunghezza vano di carico F (mm)		2.115	1.930
Pneumatici	155/12	Larghezza vano di carico G (mm)		1.400	1.400
Carico utile (Kg)	750*	Altezza Sponde I (mm)		400 (SL)	400 (SL)
		Altezza Piano di Carico da Terra J (mm)		765	795

*705 Kg nella versione Pianale Ribaltabile



PIAGGIO®

VEICOLI TRASPORTO LEGGERO

PIAGGIO & C. S.P.A.
VIALE RINALDO PIAGGIO, 25
56025 PONTEDERA (PISA)



www.piaggio.com
info@piaggio.com